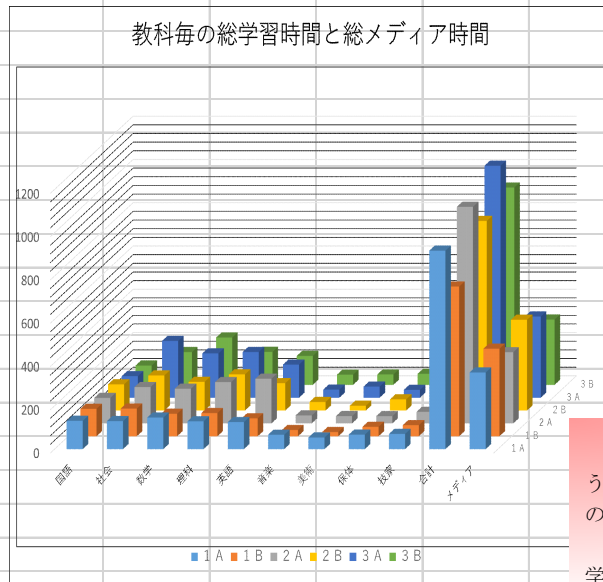


1 教科毎の総学習時間と総メディア時間

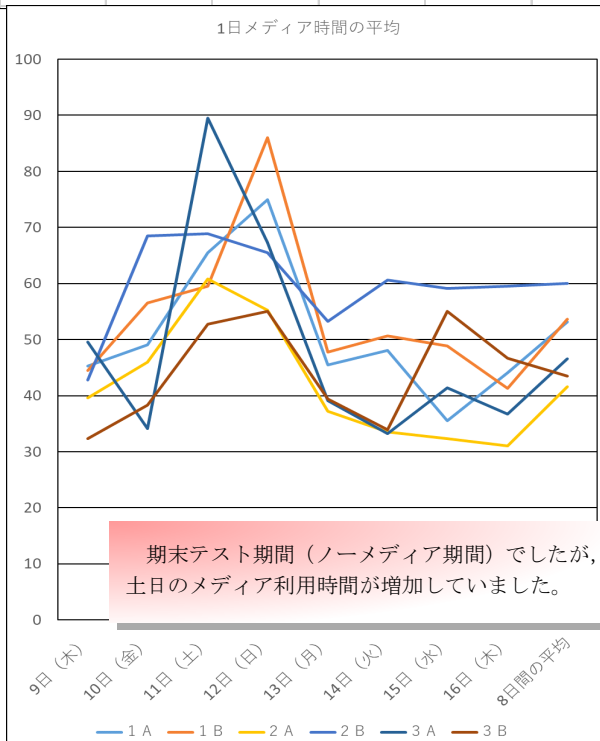
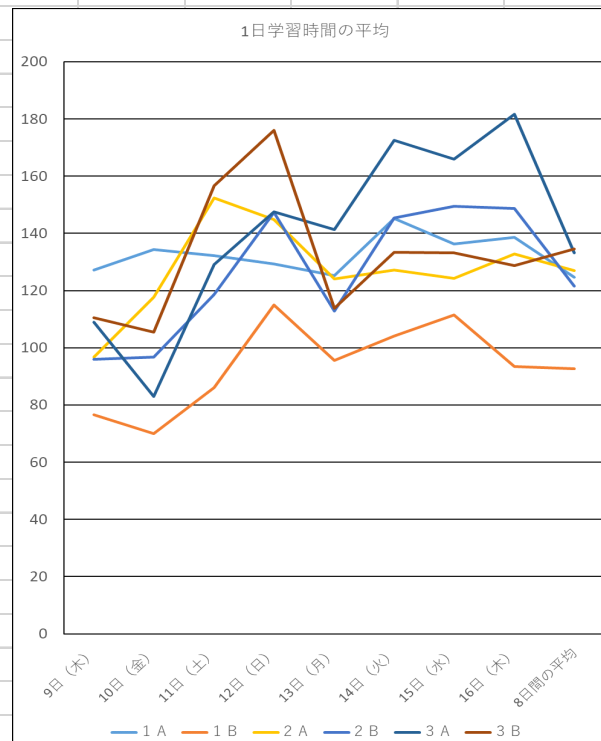


ノーメディア期間中 (2/9~2/16) の教科毎学習時間とメディア時間合計

	国語	社会	数学	理科	英語	音楽	美術	保体	技家	合計	メディア
1A	131	129	146	129	125	66	54	67	70	917	354
1B	127	128	104	107	83	29	20	44	51	692	405
2A	118	168	160	191	206	37	34	33	54	1001	329
2B	121	162	133	167	126	40	22	52	53	876	420
3A	100	262	205	211	153	37	51	36	17	1072	375
3B	89	151	219	152	134	47	48	51	22	912	302

期末テストに向けて学習時間は増加しましたが、ノーメディアという実践は難しかったようです。テスト期間ですら土日のメディア利用の、多いことを再認識してほしいと思います。
また、技能教科の4教科への取組も充分とは言えません。計画的な学習をするように自分の学習を振り返ってください。

2 一日の学習時間の平均とメディア時間の平均

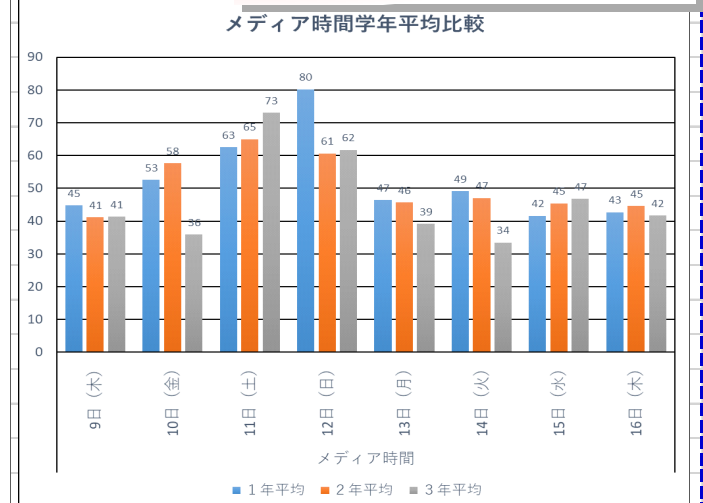
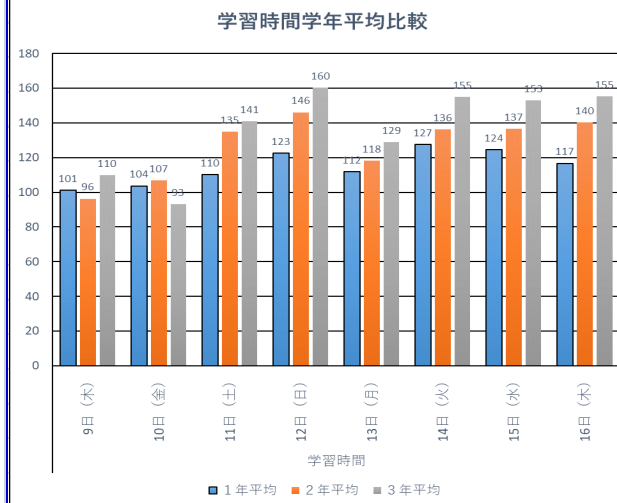


期末テスト期間（ノーメディア期間）でしたが、土日のメディア利用時間が増加していました。

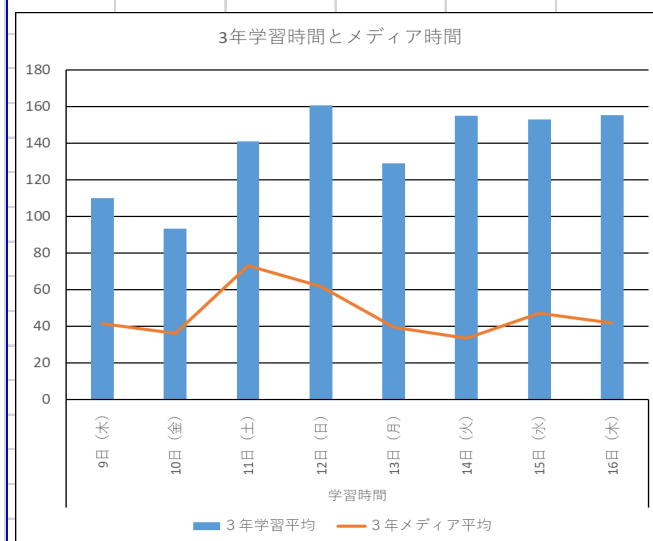
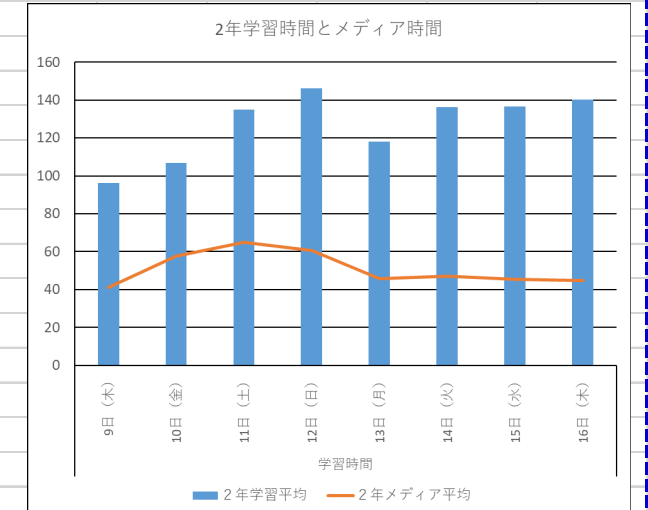
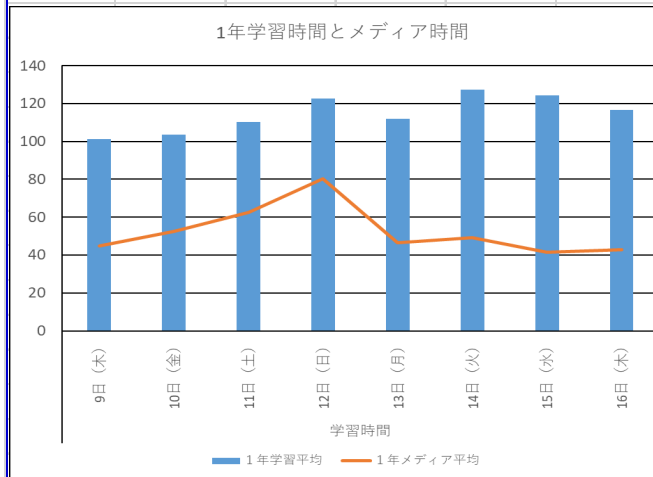
学習時間									メディア時間										
1日平均	9日(木)	10日(金)	11日(土)	12日(日)	13日(月)	14日(火)	15日(水)	16日(木)	8日間の平均	1日平均	9日(木)	10日(金)	11日(土)	12日(日)	13日(月)	14日(火)	15日(水)	16日(木)	8日間の平均
1A	127	134	132	129	125	145	136	139	125	1A	45	49	65	75	45	48	36	44	53
1B	77	70	86	115	96	104	111	93	93	1B	45	57	60	86	48	51	49	41	54
2A	97	118	152	145	124	127	124	133	127	2A	40	46	61	55	37	33	32	31	42
2B	96	97	119	147	113	145	150	149	122	2B	43	69	69	66	53	61	59	60	60
3A	109	83	129	148	141	173	166	182	135	3A	50	34	90	67	39	33	41	37	47
3B	111	106	157	176	114	133	133	129	135	3B	32	38	53	55	39	34	55	47	44

3 学年毎の学習時間とメディア時間の比較

学年の平均で比較しました。学習時間は3年生が安定して多いです。メディア時間は1・2年生が多くなっています。



4 学習時間とメディア時間の相関



		学習時間							
		9日(木)	10日(金)	11日(土)	12日(日)	13日(月)	14日(火)	15日(水)	16日(木)
1年学習平均		101	104	110	123	112	127	124	117
1年メディア平均		45	53	63	80	47	49	42	43
2年学習平均		96	107	135	146	118	136	137	140
2年メディア平均		41	58	65	61	46	47	45	45
3年学習平均		110	93	141	160	129	155	153	155
3年メディア平均		41	36	73	62	39	34	47	42